



คู่มือการบริจาคเงิน

ความเสมอภาคทางการศึกษาร่วมกันสร้างได้

บริจาคกับ กสศ. ลดหย่อนภาษีได้ 2 เท่า

กองทุนเพื่อความเสมอภาคทางการศึกษา

เมษายน 2564

ความเสมอภาคทางการศึกษาร่วมกันสร้างได้ บริจาคกับ กสศ. ลดหย่อนภาษีได้ 2 เท่า  
ท่านสามารถเลือกช่องทางการบริจาค ดังนี้

1. บริจาคผ่านเว็บไซต์ กสศ.

บริจาคได้ที่ <https://www.eef.or.th/donate/>

2. บริจาคผ่านเว็บไซต์ปณบุญ

สามารถบริจาคได้ที่ <https://www.punboon.org/foundation/00991>

3. บริจาคผ่านตู้ ATM / Mobile Banking / Internet Banking

วิธีที่ 1 บริจาคผ่านเว็บไซต์ กสศ. (<https://www.eef.or.th/donate/>)

1.1 ผู้บริจาคเลือกเมนู “บริจาค”



รูปที่ 1.1

1.2 ผู้บริจาคสามารถ “ระบุจำนวนเงิน” ที่ต้องการบริจาค พร้อมทั้งระบุชื่อผู้บริจาค/หากไม่ประสงค์ออกนามสามารถเว้นว่างไว้

เลือกจำนวนเงิน

100 บาท 500 บาท 1,000 บาท ระบุจำนวน

ชื่อผู้บริจาค

เว้นว่างไว้ หากไม่ประสงค์ออกนาม

\*ผู้บริจาคสามารถนำเงินบริจาคไปหักลดหย่อนภาษีได้ 2 เท่า

บริจาค

รูปที่ 1.2

1.3 ระบุข้อมูลผู้บริจาค อีเมล เบอร์ติดต่อ เพื่อยืนยันข้อมูลการบริจาค

ข้อมูลยืนยันการบริจาค

อีเมล

เบอร์ติดต่อ

รูปที่ 1.3

1.4 ผู้บริจาคสามารถเลือกช่องทางการบริจาค 3 ช่องทาง ผ่านเว็บไซต์ กสศ.

ช่องทางที่ 1 กรณีผู้บริจาคเลือกบริจาคผ่านบัตร Credit Card / Debit Card Visa, Master Card  
ชำระเงินผ่านบัตรเครดิต / บัตรเดบิต VISA, Master Card


ข้อมูลบัตรจะถูกดำเนินการอย่างปลอดภัยด้วยผู้ให้บริการที่ผ่านมาตรฐาน


ช่องทางที่ 2 กรณีผู้บริจาคเลือกบริจาคผ่านการสแกน QR Code ผ่าน Mobile Banking ชื่อผู้  
บริจาคและชื่อผู้ลดหย่อนภาษีจะเป็นชื่อเจ้าของบัญชีที่ชำระเงินด้วย QR Code เท่านั้น  
ทั้งนี้ กรณีบริจาคผ่าน QR Code ในโครงการ e-Donation ข้อมูลการบริจาคของคุณจะ  
ถูกจัดส่งไปที่กรมสรรพากรอัตโนมัติ


ช่องทางที่ 3 - กรณีผู้บริจาคเลือกบริจาคผ่านธนาคารกรุงไทย สาขา ซอยอารีย์ (อมรินทร์พรี)  
ชื่อบัญชี: กสศ.มาตรา 6(6) เงินบริจาค เลขบัญชี 172-0-30021-6 (ไม่มีค่าธรรมเนียม  
การโอน)

- เมื่อชำระเงินเรียบร้อยแล้ว สามารถยืนยันการโอนเงินจากแบบฟอร์มในขั้นตอนถัดไป  
หรือจากลิงก์แบบฟอร์มแจ้งโอนเงินในอีเมลที่ระบบส่งให้

**ช่องทางการบริจาค**

Credit Card / Debit Card 

QR Code ผ่าน Mobile Banking App 

โอนเงินผ่านบัญชีธนาคาร 

รูปที่ 1.4



วิธีที่ 2 บริจาคผ่านเว็บไซต์ปันบุญ (<https://www.punboon.org/foundation/00991>)

## 2.1 ผู้บริจาคเลือกเมนู “ร่วมบริจาค”



เกี่ยวกับปันบุญ [มูลนิธิ](#) [วิธีการใช้งาน](#) [ข้อมูลข่าวสาร](#)



กองทุนเพื่อความเสมอภาคทางการศึกษา



กองทุนเพื่อความเสมอภาคทางการศึกษา

เปิดประตูสู่โอกาส สู่ความเสมอภาค  
ทางการศึกษา ที่ไม่มีใครไว้ข้างหลัง

[ร่วมบริจาค](#)

รูปที่ 2.1

2.2 ผู้บริจาคสามารถเลือกช่องทางการบริจาค 3 ช่องทาง ผ่านเว็บไซต์ปันบุญ

ช่องทางที่ 1 ผู้บริจาคสามารถบริจาคเงิน ผ่าน QR Code ได้อย่างสะดวกผ่าน TMB Touch หรือ mobile banking ของธนาคารของคุณ

ช่องทางที่ 2 ผู้บริจาคสามารถชำระผ่าน VISA, Master Card

ช่องทางที่ 3 ผู้บริจาคสามารถชำระผ่าน Rabbit LINE Pay ได้อย่างสะดวกและง่ายดาย



จุดประกายพลังการให้คืนสู่สังคมไทย

## ร่วมบริจาค กองทุนเพื่อความเสมอภาคทางการศึกษา

1 ชำระเงิน

2 ข้อมูลการบริจาค

3 ยืนยันข้อมูล

### เลือกรูปแบบการชำระเงิน

PromptPay (รับได้จากทุกธนาคาร)



คุณสามารถบริจาคเงิน ผ่าน QR Code ได้อย่างสะดวกผ่าน TMB Touch หรือ mobile banking ของธนาคารของคุณ  
กรณีบริจาคผ่านหน่วยรับบริจาคที่เข้าร่วมโครงการ e-donation ของกรมสรรพากร ไม่ต้องขอใบเสร็จเพื่อลดหย่อนภาษี

บัตรเครดิต / บัตรเดบิต



ชำระผ่าน VISA, Master Card  
หากท่านต้องการใบเสร็จเพื่อลดหย่อนภาษี หน่วยรับบริจาคจะดำเนินการจัดส่งใบเสร็จรับเงินทางไปรษณีย์ตามที่อยู่ที่ได้รับอนุญาตในปีภาษี

Rabbit LINE Pay



ชำระผ่าน Rabbit LINE Pay ได้อย่างสะดวกและง่ายดาย  
หากท่านต้องการใบเสร็จเพื่อลดหย่อนภาษี หน่วยรับบริจาคจะดำเนินการจัดส่งใบเสร็จรับเงินทางไปรษณีย์ตามที่อยู่ที่ได้รับอนุญาตในปีภาษี

รูปที่ 2.2

### วิธีที่ 3 บริจาคผ่านตู้ ATM / Mobile Banking / Internet Banking

- ผู้บริจาคสามารถโอนเงินบริจาคชื่อบัญชี: กสศ.มาตรา 6(6) – เงินบริจาค เลขบัญชี 172-0-30021-6

## หากบริจาคเงินให้กับทาง กสศ. เรียบร้อยแล้ว จะได้รับหลักฐานการบริจาคอย่างไร

ช่องทางการบริจาค	ช่องทางการรับหลักฐานการบริจาคเงิน (ใบเสร็จรับเงิน)
การบริจาคแบ่งเป็น 3 ช่องทางหลัก โดยมีรายละเอียดดังนี้	
<b>1. บริจาคเว็บไซต์ กสศ. (<a href="https://www.eef.or.th/donate/">https://www.eef.or.th/donate/</a>)</b>	
<ul style="list-style-type: none"> <li>QR Code ผ่าน Mobile Banking App</li> </ul>	<p>ผู้บริจาคได้รับใบเสร็จผ่าน e-mail แต่ไม่จำเป็นต้องนำส่งหลักฐานการบริจาคเพิ่มเติม เนื่องจากธนาคารส่งข้อมูลให้สรรพากร ผ่านระบบ E-Donation</p> <p>คุณสามารถตรวจสอบข้อมูลการบริจาคได้ที่</p> <ul style="list-style-type: none"> <li>- <a href="http://www.rd.go.th">www.rd.go.th</a> &gt; เลือกบริการอิเล็กทรอนิกส์ &gt; เลือกระบบบริจาคอิเล็กทรอนิกส์ หรือ</li> <li><a href="https://epit.rd.go.th/BOAPP_RDINET/EFLoginService?service=DNT">https://epit.rd.go.th/BOAPP_RDINET/EFLoginService?service=DNT</a></li> <li>- ใช้รหัสผ่านเดียวกับรหัสการยื่นแบบแสดงรายการภาษีเงินได้ผ่านอินเทอร์เน็ต พร้อมทั้งระบุ Laser ID หลังบัตรประจำตัวประชาชน</li> <li>- สามารถตรวจสอบข้อมูลได้หลังทำการบริจาคแล้ว 2 วันทำการทางเว็บไซต์กรมสรรพากร</li> </ul>
<ul style="list-style-type: none"> <li>บัตรเครดิต/บัตรเดบิต ชำระผ่าน VISA, Master Card</li> </ul>	ผู้บริจาคจะได้รับใบเสร็จผ่าน e-mail เพื่อเป็นเอกสารยืนยันการบริจาคให้ กสศ.
<ul style="list-style-type: none"> <li>ชื่อบัญชี: กสศ.มาตรา 6(6) – เงินบริจาค เลขบัญชี 172-0-30021-6</li> </ul>	ในกรณีที่ต้องการใบเสร็จ เมื่อชำระเงินแล้ว สามารถถ่ายรูปหรือสแกนสลิปหลักฐานการโอนเงิน ส่งไปที่ E-mail : <a href="mailto:donation@eef.or.th">donation@eef.or.th</a>
<b>2. การบริจาคผ่านเว็บไซต์ปันบุญ ของ TMB (<a href="https://www.tmbfoundation.or.th/th/Punboon">https://www.tmbfoundation.or.th/th/Punboon</a>)</b>	
<ul style="list-style-type: none"> <li>QR Code ผ่าน Mobile Banking App</li> </ul>	ผู้บริจาคจะไม่ได้รับใบเสร็จ เนื่องจากธนาคารส่งข้อมูลให้สรรพากร ผ่านระบบ E-Donation โดยสามารถตรวจสอบข้อมูลการบริจาคได้ที่ <a href="http://www.rd.go.th">www.rd.go.th</a> รายละเอียดตามข้อ 1
<ul style="list-style-type: none"> <li>บัตรเครดิต/บัตรเดบิต ชำระผ่าน VISA, Master Card</li> </ul>	สำหรับผู้ประสงค์ขอใบเสร็จ เมื่อระบุที่อยู่ผ่านเว็บไซต์ปันบุญ ท่านจะได้รับใบเสร็จทางอีเมลเป็นเอกสารยืนยันการบริจาคให้ กสศ.
<ul style="list-style-type: none"> <li>Rabbit LINE Pay</li> </ul>	สำหรับผู้ประสงค์ขอใบเสร็จ เมื่อระบุที่อยู่ผ่านเว็บไซต์ปันบุญ ท่านจะได้รับใบเสร็จทางอีเมลเป็นเอกสารยืนยันการบริจาคให้ กสศ.



### 3. การโอนเงินผ่านบัญชีธนาคารกรุงไทย

ชื่อบัญชี: กสศ.มาตรา 6(6) – เงินบริจาค  
เลขบัญชี 172-0-30021-6

หลังจากโอนเงินแล้ว โปรดแจ้งการโอนเงิน โดยส่งหลักฐานการโอนเงินจากธนาคารหรือ สลิปATM พร้อมระบุ ชื่อ-นามสกุล และที่อยู่ สำหรับออกใบเสร็จรับเงินและจัดส่ง มาที่อีเมล donation@eef.or.th จากนั้นท่านจะได้รับใบเสร็จทางอีเมลหลังแจ้งการโอนเงิน  
หากมีข้อสงสัยโทร 02-079-5475



กองทุนเพื่อความเสมอภาคทางการศึกษา (กสศ.)

เลขประจำตัวผู้เสียภาษีอากร: 0994002285636  
ที่อยู่ เลขที่ 388 อาคารกสศ. (เอทีอาร์) ชั้น 13  
ถนนพหลโยธิน แขวงสามเสนใน เขตพญาไท  
กรุงเทพฯ 10400  
Ins 02-0795475 Insars 02-6191812

เลขอ้างอิง / Reference No. :

“คุณคือคนสำคัญ  
ของจุดเริ่มต้นแห่งโอกาส”

ขอขอบคุณที่ร่วมเป็นส่วนหนึ่ง  
ในการ “ลดความเหลื่อมล้ำทางการศึกษา”

เงินบริจาคของท่านจะส่งถึงเด็ก เยาวชน ที่ขาดแคลนทุนทรัพย์และด้อยโอกาส  
โดยไม่หักค่าใช้จ่ายใดๆ

เงินบริจาค

กองทุนเพื่อความเสมอภาคทางการศึกษา

วันที่ / Date :

ได้รับเงินจาก / Received from :

เลขประจำตัวผู้เสียภาษีอากร / Tax ID:

ใบเสร็จรับเงิน

ใบเสร็จรับเงินเลขที่ / Receipt No. :

จำนวนเงิน (บาท) :

(ตัวอักษร) :

ศรีประภา แก้วคันโท  
ผู้รับเงิน

การบริจาคให้แก่กองทุนเพื่อความเสมอภาคทางการศึกษา ผู้บริจาคจะได้รับสิทธิลดหย่อนภาษี  
ตามพระราชกฤษฎีกาออกตามความในประมวลรัษฎากรว่าด้วยการยกเว้นรัษฎากร  
ทั้งนี้ กสศ. จะดำเนินการนำข้อมูลการบริจาคของท่านบันทึกเข้าระบบบริจาคอิเล็กทรอนิกส์ (e-Donation)

รูป ตัวอย่างใบเสร็จรับเงิน กสศ.

## ภาคผนวก

### ระบบการบริจาคเงินอิเล็กทรอนิกส์

1. เป็นการให้บริการที่ไม่มีค่าธรรมเนียม
2. เป็นการให้บริการ E-Service

ระยะเวลา: ทันทีที่ดำเนินการแล้วเสร็จ

### 3. กฎหมายที่เกี่ยวข้อง

1. พระราชบัญญัติกองทุนเพื่อความเสมอภาคทางการศึกษา พ.ศ. 2561
  - มาตรา 8 กำหนดให้ กสศ. สามารถรับเงินบริจาคได้
  - มาตรา 9 กำหนดให้ กสศ. ได้รับยกเว้นไม่ต้องเสียภาษีเงินได้จากเงินบริจาค
2. พระราชบัญญัติคุ้มครองข้อมูลส่วนบุคคล พ.ศ. 2562
3. พระราชบัญญัติว่าด้วยธุรกรรมทางอิเล็กทรอนิกส์ พ.ศ. 2544
4. พระราชบัญญัติป้องกันและปราบปรามการฟอกเงิน พ.ศ. 2542
5. ระเบียบคณะกรรมการกองทุนเพื่อความเสมอภาคทางการศึกษาว่าด้วยการรับเงิน การจ่ายเงิน และการเก็บรักษาเงินกองทุน พ.ศ. 2561