



คู่มือการบริจาคเงิน

ความเสมอภาคทางการศึกษาร่วมกันสร้างได้

บริจาคกับ กสศ. ลดหย่อนภาษีได้ 2 เท่า

กองทุนเพื่อความเสมอภาคทางการศึกษา

เมษายน 2564

ความเสมอภาคทางการศึกษาร่วมกันสร้างได้ บริจาคกับ กสศ. ลดหย่อนภาษีได้ 2 เท่า
ท่านสามารถเลือกช่องทางการบริจาค ดังนี้

1. บริจาคผ่านเว็บไซต์ กสศ.

บริจาคได้ที่ <https://www.eef.or.th/donate/>

2. บริจาคผ่านเว็บไซต์ปณบุญ

สามารถบริจาคได้ที่ <https://www.punboon.org/foundation/00991>

3. บริจาคผ่านตู้ ATM / Mobile Banking / Internet Banking

วิธีที่ 1 บริจาคผ่านเว็บไซต์ กสศ. (<https://www.eef.or.th/donate/>)

1.1 ผู้บริจาคเลือกเมนู “บริจาค”



รูปที่ 1.1

1.2 ผู้บริจาคสามารถ “ระบุจำนวนเงิน” ที่ต้องการบริจาค พร้อมทั้งระบุชื่อผู้บริจาค/หากไม่ประสงค์ออกนามสามารถเว้นว่างไว้

เลือกจำนวนเงิน

100 บาท 500 บาท 1,000 บาท ระบุจำนวน

ชื่อผู้บริจาค

เว้นว่างไว้ หากไม่ประสงค์ออกนาม

*ผู้บริจาคสามารถนำเงินบริจาคไปหักลดหย่อนภาษีได้ 2 เท่า

บริจาค

รูปที่ 1.2

1.3 ระบุข้อมูลผู้บริจาค อีเมล เบอร์ติดต่อ เพื่อยืนยันข้อมูลการบริจาค

ข้อมูลยืนยันการบริจาค

อีเมล

เบอร์ติดต่อ

รูปที่ 1.3

1.4 ผู้บริจาคสามารถเลือกช่องทางการบริจาค 3 ช่องทาง ผ่านเว็บไซต์ กสศ.

ช่องทางที่ 1 กรณีผู้บริจาคเลือกบริจาคผ่านบัตร Credit Card / Debit Card Visa, Master Card
ชำระเงินผ่านบัตรเครดิต / บัตรเดบิต VISA, Master Card


ข้อมูลบัตรจะถูกดำเนินการอย่างปลอดภัยด้วยผู้ให้บริการที่ผ่านมาตรฐาน


ช่องทางที่ 2 กรณีผู้บริจาคเลือกบริจาคผ่านการสแกน QR Code ผ่าน Mobile Banking ชื่อผู้
บริจาคและชื่อผู้ลดหย่อนภาษีจะเป็นชื่อเจ้าของบัญชีที่ชำระเงินด้วย QR Code เท่านั้น
ทั้งนี้ กรณีบริจาคผ่าน QR Code ในโครงการ e-Donation ข้อมูลการบริจาคของคุณจะ
ถูกจัดส่งไปที่กรมสรรพากรอัตโนมัติ


ช่องทางที่ 3 - กรณีผู้บริจาคเลือกบริจาคผ่านธนาคารกรุงไทย สาขา ซอยอารีย์ (อมรินทร์)
ชื่อบัญชี: กสศ.มาตรา 6(6) เงินบริจาค เลขบัญชี 172-0-30021-6 (ไม่มีค่าธรรมเนียม
การโอน)

- เมื่อชำระเงินเรียบร้อยแล้ว สามารถยืนยันการโอนเงินจากแบบฟอร์มในขั้นตอนถัดไป
หรือจากลิงก์แบบฟอร์มแจ้งโอนเงินในอีเมลที่ระบบส่งให้

ช่องทางการบริจาค

Credit Card / Debit Card 

QR Code ผ่าน Mobile Banking App 

โอนเงินผ่านบัญชีธนาคาร 

รูปที่ 1.4

1.5 การขอหลักฐานการบริจาคเงิน (ใบเสร็จรับเงิน)

1.5.1 กรณีบุคคลธรรมดา ระบุ ชื่อ-นามสกุล และเลขที่บัตรประชาชน

1.5.2 กรณีนิติบุคคล ระบุ ชื่อองค์กร เลขประจำตัวผู้เสียภาษี และที่อยู่

ทั้งนี้ ผู้บริจาคจะได้รับใบเสร็จผ่าน e-mail เป็นเอกสารยืนยันการบริจาคให้ กสศ.

ใบเสร็จเพื่อลดหย่อนภาษี

ระบบจะจัดส่งใบเสร็จเพื่อลดหย่อนภาษีเป็นไฟล์ PDF ทางอีเมลภายหลัง

บุคคลธรรมดา **นิติบุคคล**

ชื่อ-นามสกุล	เลขบัตรประชาชน
<input type="text"/>	<input type="text"/>

กรุณากรอกด้วยชื่อ-นามสกุลจริงตามบัตรประชาชนเพื่อสิทธิประโยชน์ในการลดหย่อนภาษี

รูปที่ 1.5.1

ใบเสร็จเพื่อลดหย่อนภาษี

ระบบจะจัดส่งใบเสร็จเพื่อลดหย่อนภาษีเป็นไฟล์ PDF ทางอีเมลภายหลัง

บุคคลธรรมดา **นิติบุคคล**

ชื่อองค์กร	เลขประจำตัวผู้เสียภาษี
<input type="text"/>	<input type="text"/>

ที่อยู่

รูปที่ 1.5.2

วิธีที่ 2 บริจาคผ่านเว็บไซต์ปันบุญ (<https://www.punboon.org/foundation/00991>)

2.1 ผู้บริจาคเลือกเมนู “ร่วมบริจาค”



เกี่ยวกับปันบุญ [มูลนิธิ](#) [วิธีการใช้งาน](#) [ข้อมูลข่าวสาร](#)



กองทุนเพื่อความเสมอภาคทางการศึกษา



กองทุนเพื่อความเสมอภาคทางการศึกษา

เปิดประตูสู่โอกาส สู่ความเสมอภาค
ทางการศึกษา ที่ไม่มีใครไว้ข้างหลัง

[ร่วมบริจาค](#)

รูปที่ 2.1

2.2 ผู้บริจาคสามารถเลือกช่องทางการบริจาค 3 ช่องทาง ผ่านเว็บไซต์ปันบุญ

ช่องทางที่ 1 ผู้บริจาคสามารถบริจาคเงิน ผ่าน QR Code ได้อย่างสะดวกผ่าน TMB Touch หรือ mobile banking ของธนาคารของคุณ

ช่องทางที่ 2 ผู้บริจาคสามารถชำระผ่าน VISA, Master Card

ช่องทางที่ 3 ผู้บริจาคสามารถชำระผ่าน Rabbit LINE Pay ได้อย่างสะดวกและง่ายดาย



จุดประกายพลังการให้คืนสู่สังคมไทย

ร่วมบริจาค กองทุนเพื่อความเสมอภาคทางการศึกษา

1 ชำระเงิน

2 ข้อมูลการบริจาค

3 ยืนยันข้อมูล

เลือกรูปแบบการชำระเงิน

PromptPay (รับได้จากทุกธนาคาร)



คุณสามารถบริจาคเงิน ผ่าน QR Code ได้อย่างสะดวกผ่าน TMB Touch หรือ mobile banking ของธนาคารของคุณ
กรณีบริจาคผ่านหน่วยรับบริจาคที่เข้าร่วมโครงการ e-donation ของกรมสรรพากร ไม่ต้องขอใบเสร็จเพื่อลดหย่อนภาษี

บัตรเครดิต / บัตรเดบิต



ชำระผ่าน VISA, Master Card
หากท่านต้องการใบเสร็จเพื่อลดหย่อนภาษี หน่วยรับบริจาคจะดำเนินการจัดส่งใบเสร็จรับเงินทางไปรษณีย์ตามที่อยู่ที่ได้รับอนุญาตในปีภาษี

Rabbit LINE Pay



ชำระผ่าน Rabbit LINE Pay ได้อย่างสะดวกและง่ายดาย
หากท่านต้องการใบเสร็จเพื่อลดหย่อนภาษี หน่วยรับบริจาคจะดำเนินการจัดส่งใบเสร็จรับเงินทางไปรษณีย์ตามที่อยู่ที่ได้รับอนุญาตในปีภาษี

รูปที่ 2.2

วิธีที่ 3 บริจาคผ่านตู้ ATM / Mobile Banking / Internet Banking

- ผู้บริจาคสามารถโอนเงินบริจาคชื่อบัญชี: กสศ.มาตรา 6(6) – เงินบริจาค เลขบัญชี 172-0-30021-6

หากบริจาคเงินให้กับทาง กสศ. เรียบร้อยแล้ว จะได้รับหลักฐานการบริจาคอย่างไร

ช่องทางการบริจาค	ช่องทางการรับหลักฐานการบริจาคเงิน (ใบเสร็จรับเงิน)
การบริจาคแบ่งเป็น 3 ช่องทางหลัก โดยมีรายละเอียดดังนี้	
1. บริจาคเว็บไซต์ กสศ. (https://www.eef.or.th/donate/)	
<ul style="list-style-type: none"> QR Code ผ่าน Mobile Banking App 	<p>ผู้บริจาคได้รับใบเสร็จผ่าน e-mail แต่ไม่จำเป็นต้องนำส่งหลักฐานการบริจาคเพิ่มเติม เนื่องจากธนาคารส่งข้อมูลให้สรรพากร ผ่านระบบ E-Donation</p> <p>คุณสามารถตรวจสอบข้อมูลการบริจาคได้ที่</p> <ul style="list-style-type: none"> - www.rd.go.th > เลือกบริการอิเล็กทรอนิกส์ > เลือกระบบบริจาคอิเล็กทรอนิกส์ หรือ https://epit.rd.go.th/BOAPP_RDINET/EFLoginService?service=DNT - ใช้รหัสผ่านเดียวกับรหัสการยื่นแบบแสดงรายการภาษีเงินได้ผ่านอินเทอร์เน็ต พร้อมทั้งระบุ Laser ID หลังบัตรประจำตัวประชาชน - สามารถตรวจสอบข้อมูลได้หลังทำการบริจาคแล้ว 2 วันทำการทางเว็บไซต์กรมสรรพากร
<ul style="list-style-type: none"> บัตรเครดิต/บัตรเดบิต ชำระผ่าน VISA, Master Card 	ผู้บริจาคจะได้รับใบเสร็จผ่าน e-mail เพื่อเป็นเอกสารยืนยันการบริจาคให้ กสศ.
<ul style="list-style-type: none"> ชื่อบัญชี: กสศ.มาตรา 6(6) – เงินบริจาค เลขบัญชี 172-0-30021-6 	ในกรณีที่ต้องการใบเสร็จ เมื่อชำระเงินแล้ว สามารถถ่ายรูปหรือสแกนสลิปหลักฐานการโอนเงิน ส่งไปที่ E-mail : donation@eef.or.th
2. การบริจาคผ่านเว็บไซต์ปันบุญ ของ TMB (https://www.tmbfoundation.or.th/th/Punboon)	
<ul style="list-style-type: none"> QR Code ผ่าน Mobile Banking App 	ผู้บริจาคจะไม่ได้รับใบเสร็จ เนื่องจากธนาคารส่งข้อมูลให้สรรพากร ผ่านระบบ E-Donation โดยสามารถตรวจสอบข้อมูลการบริจาคได้ที่ www.rd.go.th รายละเอียดตามข้อ 1
<ul style="list-style-type: none"> บัตรเครดิต/บัตรเดบิต ชำระผ่าน VISA, Master Card 	สำหรับผู้ประสงค์ขอใบเสร็จ เมื่อระบุที่อยู่ผ่านเว็บไซต์ปันบุญ ท่านจะได้รับใบเสร็จทางอีเมลเป็นเอกสารยืนยันการบริจาคให้ กสศ.
<ul style="list-style-type: none"> Rabbit LINE Pay 	สำหรับผู้ประสงค์ขอใบเสร็จ เมื่อระบุที่อยู่ผ่านเว็บไซต์ปันบุญ ท่านจะได้รับใบเสร็จทางอีเมลเป็นเอกสารยืนยันการบริจาคให้ กสศ.

3. การโอนเงินผ่านบัญชีธนาคารกรุงไทย

ชื่อบัญชี: กสศ.มาตรา 6(6) – เงินบริจาค
เลขบัญชี 172-0-30021-6

หลังจากโอนเงินแล้ว โปรดแจ้งการโอนเงิน โดยส่งหลักฐานการโอนเงินจากธนาคารหรือ สลิปATM พร้อมระบุ ชื่อ-นามสกุล และที่อยู่ สำหรับออกใบเสร็จรับเงินและจัดส่ง มาที่อีเมล donation@eef.or.th จากนั้นท่านจะได้รับใบเสร็จทางอีเมลหลังแจ้งการโอนเงิน
หากมีข้อสงสัยโทร 02-079-5475



กองทุนเพื่อความเสมอภาคทางการศึกษา (กสศ.)

เลขประจำตัวผู้เสียภาษีอากร: 0994002285636
ที่อยู่ เลขที่ 388 อาคารกสศ. (เอทีอาร์) ชั้น 13
ถนนพหลโยธิน แขวงสามเสนใน เขตพญาไท
กรุงเทพฯ 10400
Ins 02-0795475 Insars 02-6191812

เลขอ้างอิง / Reference No. :

“คุณคือคนสำคัญ ของจุดเริ่มต้นแห่งโอกาส”

ขอขอบคุณที่ร่วมเป็นส่วนหนึ่ง
ในการ “ลดความเหลื่อมล้ำทางการศึกษา”

เงินบริจาคของท่านจะส่งถึงเด็ก เยาวชน ที่ขาดแคลนทุนทรัพย์และด้อยโอกาส
โดยไม่หักค่าใช้จ่ายใดๆ

เงินบริจาค

กองทุนเพื่อความเสมอภาคทางการศึกษา

วันที่ / Date :

ได้รับเงินจาก / Received from :

เลขประจำตัวผู้เสียภาษีอากร / Tax ID:

ใบเสร็จรับเงิน

ใบเสร็จรับเงินเลขที่ / Receipt No. :

จำนวนเงิน (บาท) :

(ตัวอักษร) :

ศรีประภา แก้วคันโท
ผู้รับเงิน

การบริจาคให้แก่กองทุนเพื่อความเสมอภาคทางการศึกษา ผู้บริจาคจะได้รับสิทธิลดหย่อนภาษี
ตามพระราชกฤษฎีกาออกตามความในประมวลรัษฎากรว่าด้วยการยกเว้นรัษฎากร
ทั้งนี้ กสศ. จะดำเนินการนำข้อมูลการบริจาคของท่านบันทึกเข้าระบบบริจาคอิเล็กทรอนิกส์ (e-Donation)

รูป ตัวอย่างใบเสร็จรับเงิน กสศ.